

Fahrplan



stadtwerke
neuss

Gültig ab 07.01.2026

Alle Angaben ohne Gewähr

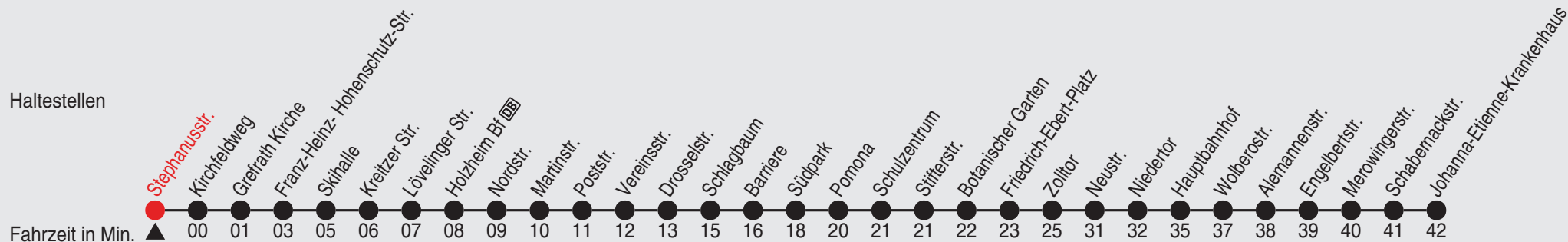
20374/2 Stephanusstr. 60-848-A-j26-1-R

848

Richtung: Johanna-Etienne-Krankenhaus



QR-Code scannen, Abfahrtsmonitor auf ihrem Handy ansehen



Uhr montags - freitags	

Uhr samstags	
20	40
21	40
22	40
23	40

Uhr sonn- und feiertags	
20	40
21	40
22	40
23	40

Am 24., 25., 31.Dezember und 1. Januar gilt ein Sonderfahrplan, den Sie in swn-Fahrzeugen und -KundenCenter erhalten.

Fahrplan



stadtwerke
neuss

Gültig ab 07.01.2026

Alle Angaben ohne Gewähr

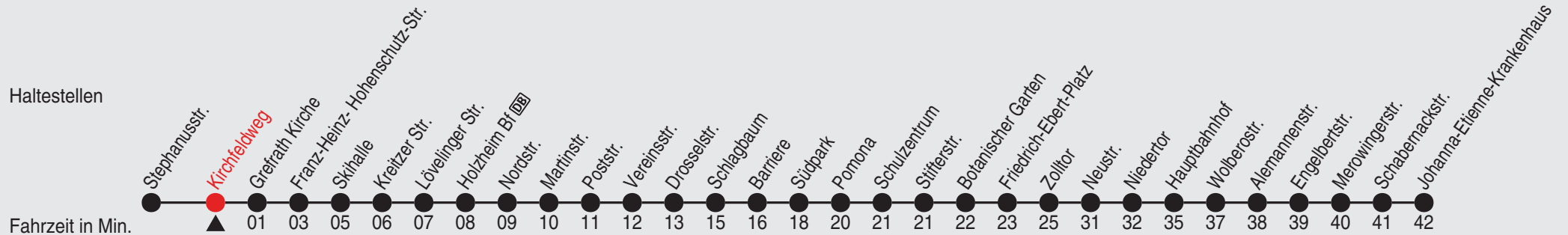
20373/2 Kirchfeldweg 60-848-A-j26-1-R

848

Richtung: Johanna-Etienne-Krankenhaus



QR-Code scannen, Abfahrtsmonitor auf ihrem Handy ansehen



Uhr montags - freitags	

Uhr samstags	
20	40
21	40
22	40
23	40

Uhr sonn- und feiertags	
20	40
21	40
22	40
23	40

Am 24., 25., 31.Dezember und 1. Januar gilt ein Sonderfahrplan, den Sie in swn-Fahrzeugen und -KundenCenter erhalten.

Fahrplan



stadtwerke
neuss

Gültig ab 07.01.2026

Alle Angaben ohne Gewähr

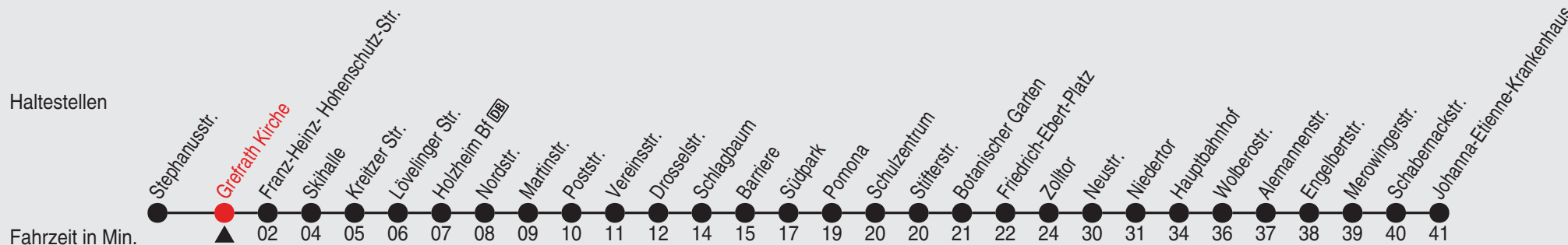
20060/2 Grefrath Kirche 60-848-A-j26-1-R

848

Richtung: Johanna-Etienne-Krankenhaus



QR-Code scannen, Abfahrtsmonitor auf ihrem Handy ansehen



Uhr	montags - freitags

Uhr	samstags
20	41
21	41
22	41
23	41

Uhr	sonn- und feiertags
20	41
21	41
22	41
23	41

Am 24., 25., 31. Dezember und 1. Januar gilt ein Sonderfahrplan, den Sie in swn-Fahrzeugen und -KundenCenter erhalten.

Fahrplan



stadtwerke
neuss

Gültig ab 07.01.2026

Alle Angaben ohne Gewähr

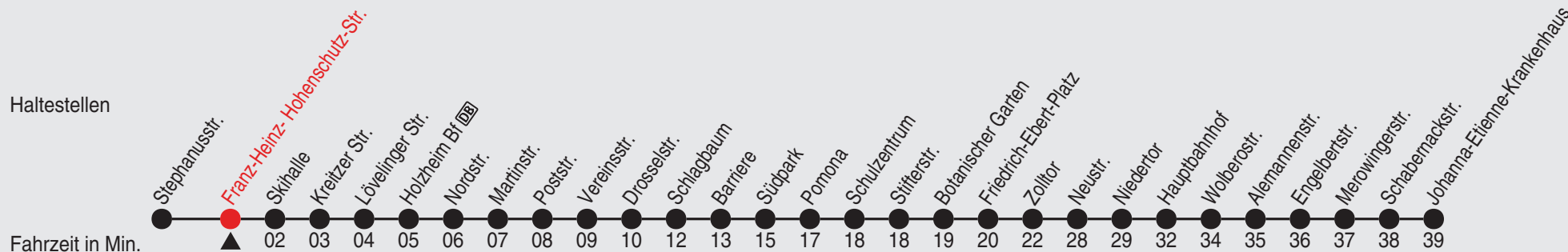
20186/2 Franz-Heinz- Hohenschutz-Str. 60-848-A-j26-1-R

848

Richtung: Johanna-Etienne-Krankenhaus



QR-Code scannen, Abfahrtsmonitor auf ihrem Handy ansehen



Uhr montags - freitags	
20	43
21	43
22	43
23	43

Uhr samstags	
20	43
21	43
22	43
23	43

Uhr sonn- und feiertags	
20	43
21	43
22	43
23	43

Am 24., 25., 31.Dezember und 1. Januar gilt ein Sonderfahrplan, den Sie in swn-Fahrzeugen und -KundenCenter erhalten.

Fahrplan



stadtwerke
neuss

Gültig ab 07.01.2026

Alle Angaben ohne Gewähr

20372/2 Skihalle 60-848-A-j26-1-R

848

Richtung: Johanna-Etienne-Krankenhaus



QR-Code scannen, Abfahrtsmonitor auf ihrem Handy ansehen

Haltestellen



Uhr montags - freitags	
20	45
21	45
22	45
23	45

Uhr samstags	
20	45
21	45
22	45
23	45

Uhr sonn- und feiertags	
20	45
21	45
22	45
23	45

Am 24., 25., 31. Dezember und 1. Januar gilt ein Sonderfahrplan, den Sie in swn-Fahrzeugen und -KundenCenter erhalten.

Fahrplan



stadtwerke
neuss

Gültig ab 07.01.2026

Alle Angaben ohne Gewähr

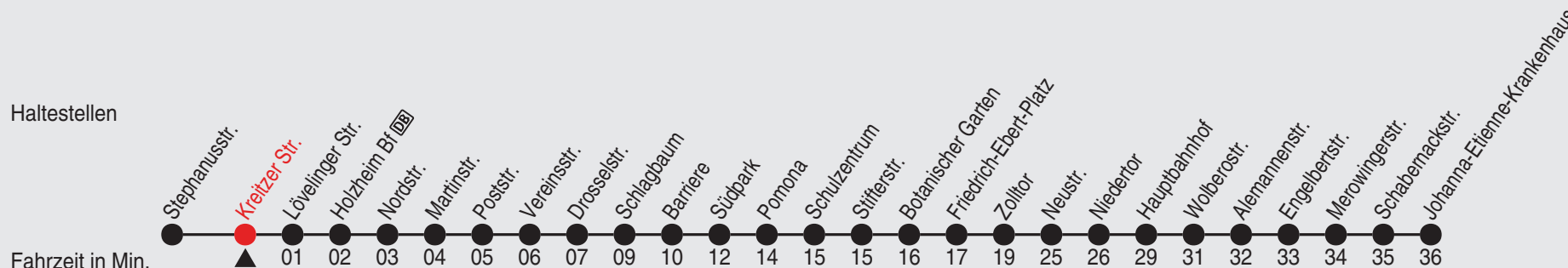
20371/2 Kreitzer Str. 60-848-A-j26-1-R

848

Richtung: Johanna-Etienne-Krankenhaus



QR-Code scannen, Abfahrtsmonitor auf ihrem Handy ansehen



Uhr montags - freitags	

Uhr samstags	
20	46
21	46
22	46
23	46

Uhr sonn- und feiertags	
20	46
21	46
22	46
23	46

Am 24., 25., 31. Dezember und 1. Januar gilt ein Sonderfahrplan, den Sie in swn-Fahrzeugen und -KundenCenter erhalten.

Fahrplan



stadtwerke
neuss

Gültig ab 07.01.2026

Alle Angaben ohne Gewähr

20370/2 Lövelinger Str. 60-848-A-j26-1-R

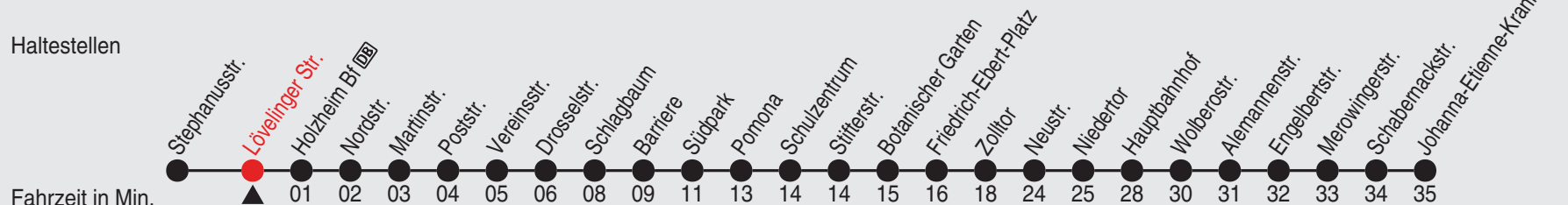
848

Richtung: Johanna-Etienne-Krankenhaus



QR-Code scannen, Abfahrtsmonitor auf ihrem Handy ansehen

Haltestellen



Uhr montags - freitags	

Uhr samstags	
20	47
21	47
22	47
23	47

Uhr sonn- und feiertags	
20	47
21	47
22	47
23	47

Am 24., 25., 31. Dezember und 1. Januar gilt ein Sonderfahrplan, den Sie in swn-Fahrzeugen und -KundenCenter erhalten.

Fahrplan



stadtwerke
neuss

Gültig ab 07.01.2026

Alle Angaben ohne Gewähr

20369/2 Holzheim Bf 60-848-A-j26-1-R

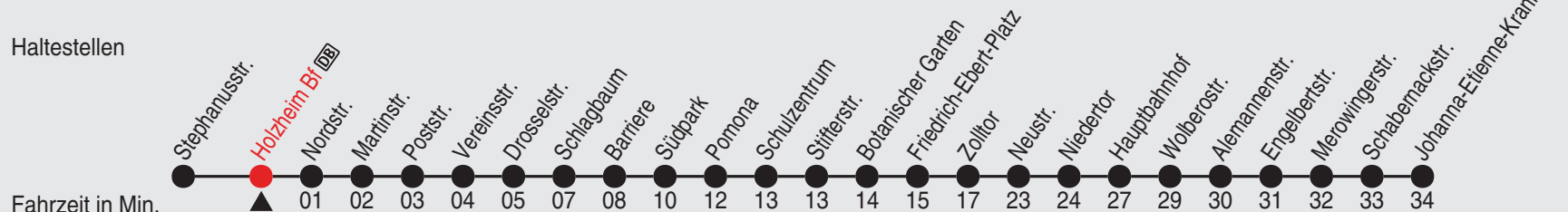
848

Richtung: Johanna-Etienne-Krankenhaus



QR-Code scannen, Abfahrtsmonitor auf ihrem Handy ansehen

Haltestellen



Uhr montags - freitags

Uhr samstags

20	48
21	48
22	48
23	48

Uhr sonn- und feiertags

20	48
21	48
22	48
23	48

Am 24., 25., 31. Dezember und 1. Januar gilt ein Sonderfahrplan, den Sie in swn-Fahrzeugen und -KundenCenter erhalten.

Fahrplan



stadtwerke
neuss

Gültig ab 07.01.2026

Alle Angaben ohne Gewähr

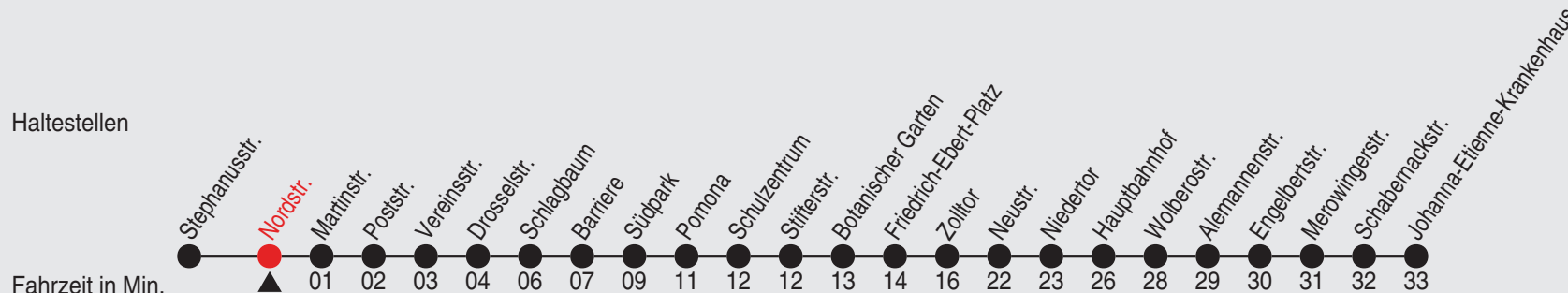
20368/2 Nordstr. 60-848-A-j26-1-R

848

Richtung: Johanna-Etienne-Krankenhaus



QR-Code scannen, Abfahrtsmonitor auf ihrem Handy ansehen



Uhr montags - freitags	

Uhr samstags	
20	49
21	49
22	49
23	49

Uhr sonn- und feiertags	
20	49
21	49
22	49
23	49

Am 24., 25., 31. Dezember und 1. Januar gilt ein Sonderfahrplan, den Sie in swn-Fahrzeugen und -KundenCenter erhalten.

Fahrplan



stadtwerke
neuss

Gültig ab 07.01.2026

Alle Angaben ohne Gewähr

20367/2 Martinstr. 60-848-A-j26-1-R

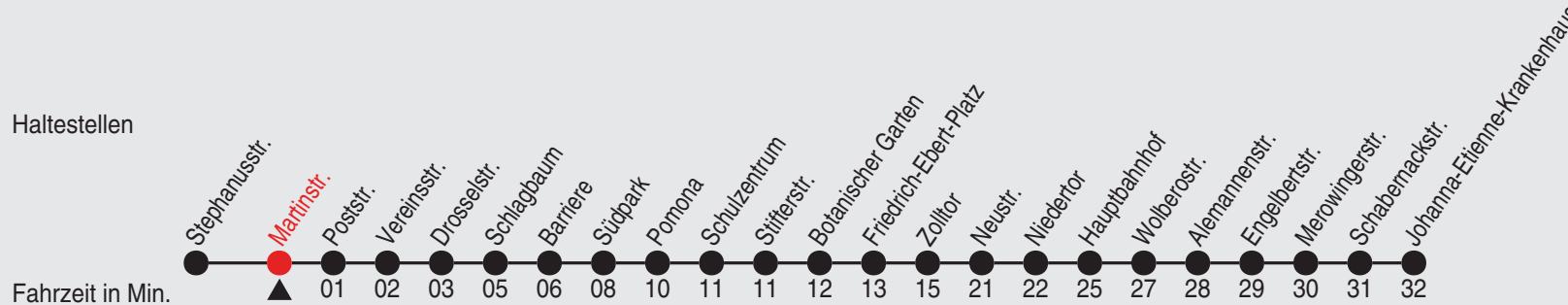
848

Richtung: Johanna-Etienne-Krankenhaus



QR-Code scannen, Abfahrtsmonitor auf ihrem Handy ansehen

Haltestellen



Uhr montags - freitags	
20	50
21	50
22	50
23	50

Uhr samstags	
20	50
21	50
22	50
23	50

Uhr sonn- und feiertags	
20	50
21	50
22	50
23	50

Am 24., 25., 31. Dezember und 1. Januar gilt ein Sonderfahrplan, den Sie in swn-Fahrzeugen und -KundenCenter erhalten.

Fahrplan



stadtwerke
neuss

Gültig ab 07.01.2026

Alle Angaben ohne Gewähr

20366/2 Poststr. 60-848-A-j26-1-R

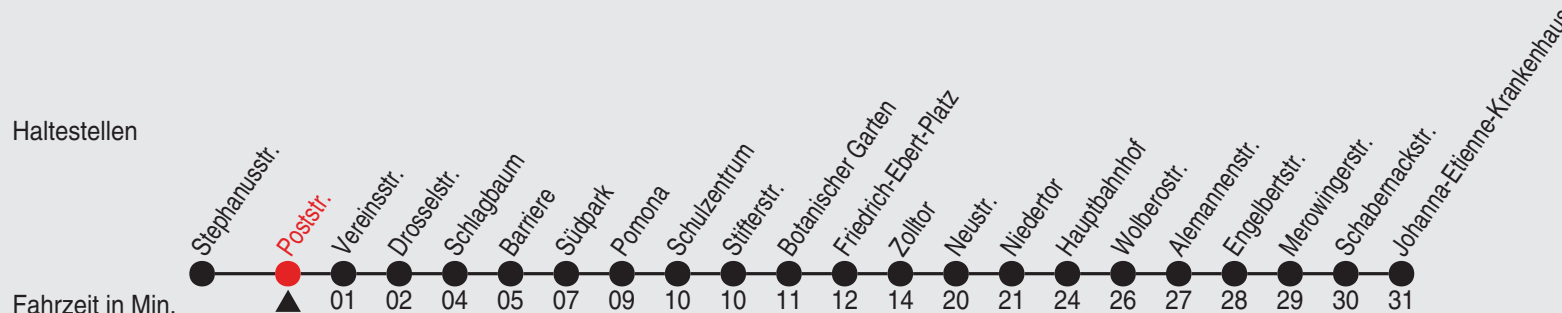
848

Richtung: Johanna-Etienne-Krankenhaus



QR-Code scannen, Abfahrtsmonitor auf ihrem Handy ansehen

Haltestellen



Uhr montags - freitags

Uhr samstags

20	51
21	51
22	51
23	51

Uhr sonn- und feiertags

20	51
21	51
22	51
23	51

Am 24., 25., 31. Dezember und 1. Januar gilt ein Sonderfahrplan, den Sie in swn-Fahrzeugen und -KundenCenter erhalten.

Fahrplan



stadtwerke
neuss

Gültig ab 07.01.2026

Alle Angaben ohne Gewähr

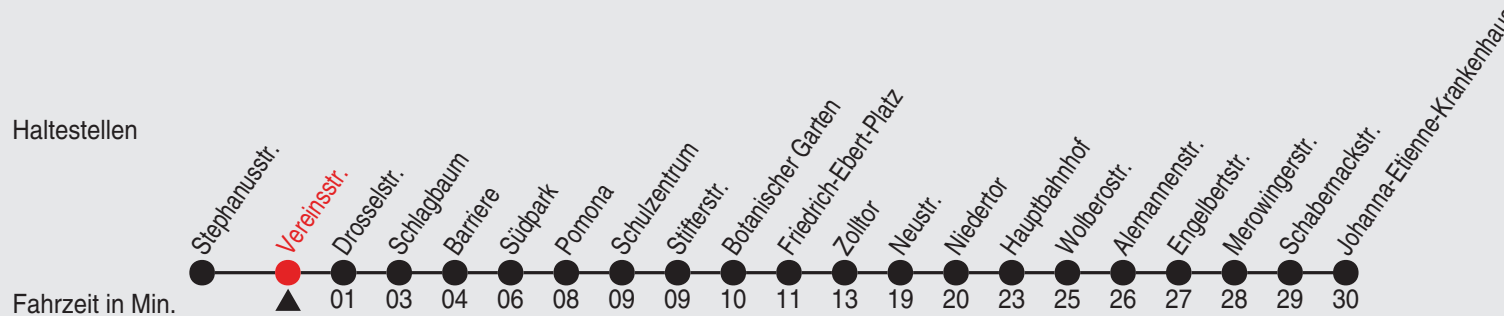
20121/2 Vereinsstr. 60-848-A-j26-1-R

848

Richtung: Johanna-Etienne-Krankenhaus



QR-Code scannen, Abfahrtsmonitor auf ihrem Handy ansehen



Uhr montags - freitags	

Uhr samstags	
20	52
21	52
22	52
23	52

Uhr sonn- und feiertags	
20	52
21	52
22	52
23	52

Am 24., 25., 31. Dezember und 1. Januar gilt ein Sonderfahrplan, den Sie in swn-Fahrzeugen und -KundenCenter erhalten.

Fahrplan



stadtwerke
neuss

Gültig ab 07.01.2026

Alle Angaben ohne Gewähr

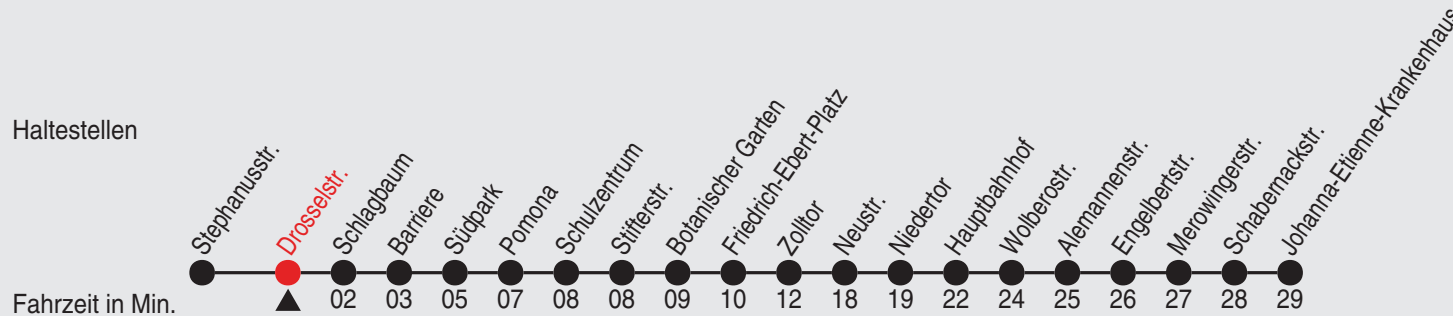
20120/2 Drosselstr. 60-848-A-j26-1-R

848

Richtung: Johanna-Etienne-Krankenhaus



QR-Code scannen, Abfahrtsmonitor auf ihrem Handy ansehen



Uhr montags - freitags	

Uhr	samstags
20	53
21	53
22	53
23	53

Uhr	sonn- und feiertags
20	53
21	53
22	53
23	53

Am 24., 25., 31. Dezember und 1. Januar gilt ein Sonderfahrplan, den Sie in swn-Fahrzeugen und -KundenCenter erhalten.

Fahrplan



stadtwerke
neuss

Gültig ab 07.01.2026

Alle Angaben ohne Gewähr

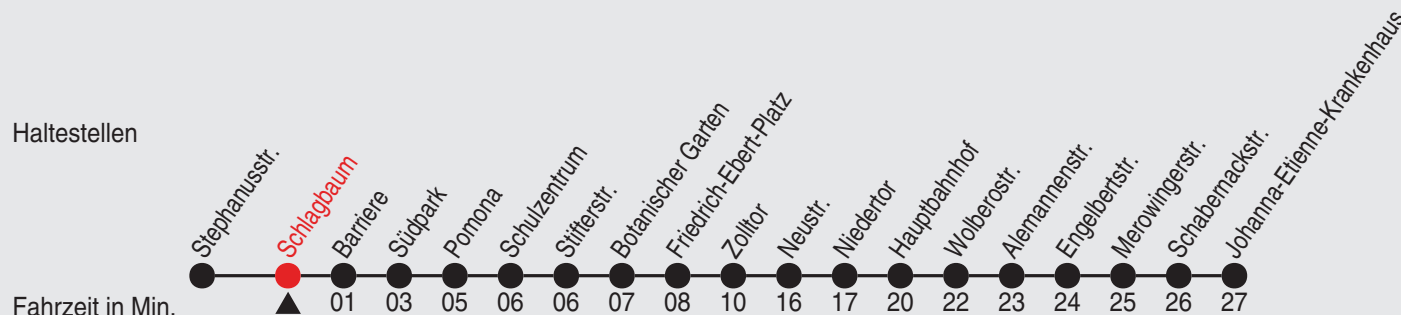
20118/2 Schlagbaum 60-848-A-j26-1-R

848

Richtung: Johanna-Etienne-Krankenhaus



QR-Code scannen, Abfahrtsmonitor auf ihrem Handy ansehen



Uhr montags - freitags	

Uhr samstags	
20	55
21	55
22	55
23	55

Uhr sonn- und feiertags	
20	55
21	55
22	55
23	55

Am 24., 25., 31. Dezember und 1. Januar gilt ein Sonderfahrplan, den Sie in swn-Fahrzeugen und -KundenCenter erhalten.

Fahrplan



stadtwerke
neuss

Gültig ab 07.01.2026

Alle Angaben ohne Gewähr

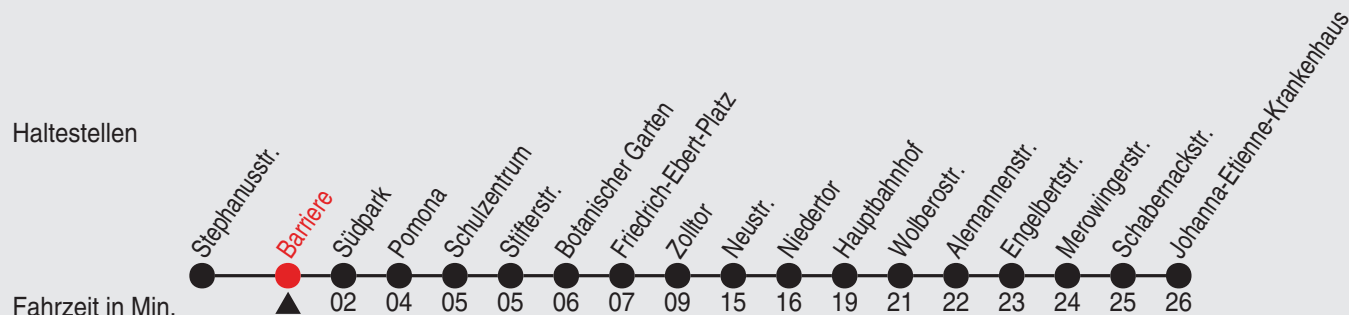
20117/2 Barriere 60-848-A-j26-1-R

848

Richtung: Johanna-Etienne-Krankenhaus



QR-Code scannen, Abfahrtsmonitor auf ihrem Handy ansehen



Uhr montags - freitags	

Uhr samstags	
20	56
21	56
22	56
23	56

Uhr sonn- und feiertags	
20	56
21	56
22	56
23	56

Am 24., 25., 31. Dezember und 1. Januar gilt ein Sonderfahrplan, den Sie in swn-Fahrzeugen und -KundenCenter erhalten.

Fahrplan



stadtwerke
neuss

Gültig ab 07.01.2026

Alle Angaben ohne Gewähr

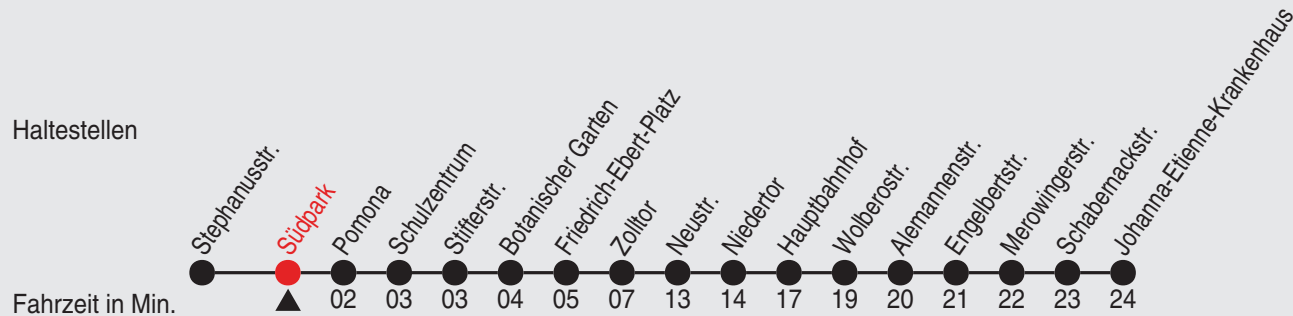
20116/2 Südpark 60-848-A-j26-1-R

848

Richtung: Johanna-Etienne-Krankenhaus



QR-Code scannen, Abfahrtsmonitor auf ihrem Handy ansehen



Uhr montags - freitags	

Uhr samstags	
20	58
21	58
22	58
23	58

Uhr sonn- und feiertags	
20	58
21	58
22	58
23	58

Am 24., 25., 31.Dezember und 1. Januar gilt ein Sonderfahrplan, den Sie in swn-Fahrzeugen und -KundenCenter erhalten.

Fahrplan



stadtwerke
neuss

Gültig ab 07.01.2026

Alle Angaben ohne Gewähr

20188/2 Lukaskrankenhaus 60-848-A-j26-1-R

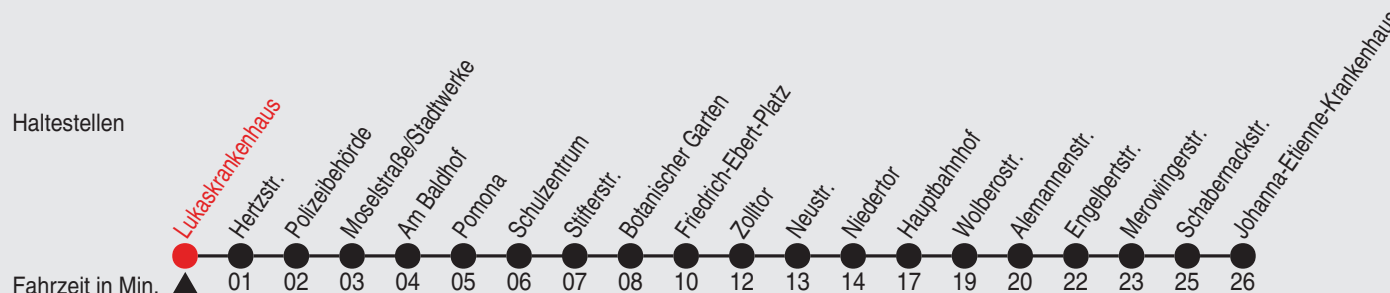
848

Richtung: Johanna-Etienne-Krankenhaus



QR-Code scannen, Abfahrtsmonitor auf ihrem Handy ansehen

Haltestellen



Uhr	montags - freitags				
5-6	05 ^C	17 ^B	35 ^C	37 ^B	57 ^B
7	05 ^C	17 ^B	35 ^C	37 ^B	44 ^B
8	04 ^B	05 ^C	24 ^B	35 ^C	44 ^B
9	04 ^B	05 ^C	24 ^B	35 ^C	44 ^B
10-11	04 ^B	05 ^C	24 ^B	35 ^C	44 ^B
12	04 ^B	05 ^C	24 ^B	35 ^C	44 ^B
13-18	04 ^B	05 ^C	24 ^B	35 ^C	44 ^B
19	04 ^B	05 ^C	24 ^B	35 ^C	44 ^B
20	19	47			
21-22	17	47			
23	17	45			

Uhr	samstags	
5-6	52	
7	52	
8	52	
9	35	
10-11	05	35
12	05	35
13-18	05	35
19	05	45
20		
21-22		
23		

Uhr	sonn- und feiertags	
5-6	31 ^A	
7	32	
8	32	
9	32	
10-11	32	
12	02	35
13-18	05	35
19	05	33
20		
21-22		
23		

Am 24., 25., 31. Dezember und 1. Januar gilt ein Sonderfahrplan, den Sie in swn-Fahrzeugen und -KundenCenter erhalten.

A=TaxiBus-Bestellung spätestens 30 Min. vor der Abfahrt: (02131) 5310-345 in der Zeit Mo-Sa 5:30 - 22:00 Uhr; So 7:30 - 20:00 Uhr

B=nicht während der Sommerferien

C=nur während der Sommerferien

08006 50 40 30*: Die *Schlau Nummer* für eine persönliche Fahrplan- und Tarifauskunft, sowie auf Wunsch wertvolle Informationen zum Nahverkehr. *Kostenfrei aus allen deutschen Netzen

Fahrplan



stadtwerke
neuss

Gültig ab 07.01.2026

Alle Angaben ohne Gewähr

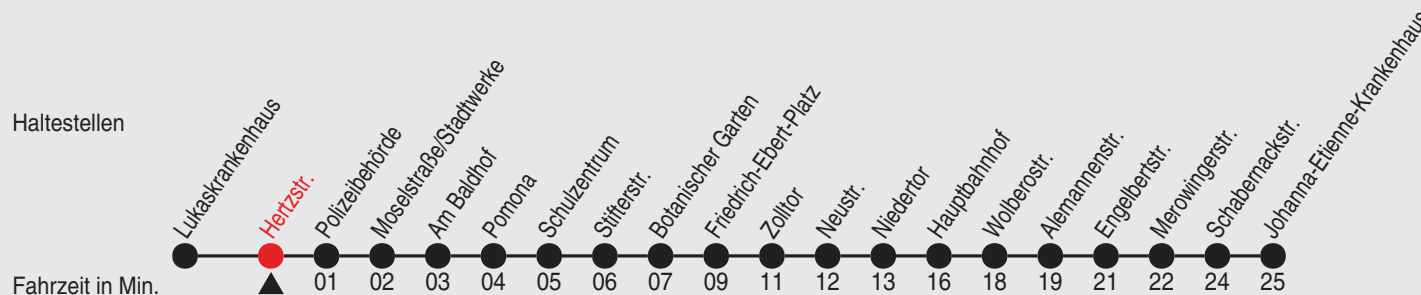
20068/2 Hertzstr. 60-848-A-j26-1-R

848

Richtung: Johanna-Etienne-Krankenhaus



QR-Code scannen, Abfahrtsmonitor auf ihrem Handy ansehen



Uhr	montags - freitags				
5-6	06 ^C	18 ^B	36 ^C	38 ^B	58 ^B
7	06 ^C	18 ^B	36 ^C	38 ^B	45 ^B
8	05 ^B	06 ^C	25 ^B	36 ^C	45 ^B
9	05 ^B	06 ^C	25 ^B	36 ^C	45 ^B
10-11	05 ^B	06 ^C	25 ^B	36 ^C	45 ^B
12	05 ^B	06 ^C	25 ^B	36 ^C	45 ^B
13-18	05 ^B	06 ^C	25 ^B	36 ^C	45 ^B
19	05 ^B	06 ^C	25 ^B	36 ^C	45 ^B
20	20	48			
21-22	18	48			
23	18	46			

Uhr	samstags	
5-6	53	
7	53	
8	53	
9	36	
10-11	06	36
12	06	36
13-18	06	36
19	06	46
20		
21-22		
23		

Uhr	sonn- und feiertags	
5-6	32 ^A	
7	33	
8	33	
9	33	
10-11	33	
12	03	36
13-18	06	36
19	06	34
20		
21-22		
23		

Am 24., 25., 31. Dezember und 1. Januar gilt ein Sonderfahrplan, den Sie in swn-Fahrzeugen und -KundenCenter erhalten.

A=TaxiBus-Bestellung spätestens 30 Min. vor der Abfahrt: (02131) 5310-345 in der Zeit Mo-Sa 5:30 - 22:00 Uhr; So 7:30 - 20:00 Uhr

B=nicht während der Sommerferien

C=nur während der Sommerferien

08006 50 40 30*: Die Schlaue Nummer für eine persönliche Fahrplan- und Tarifauskunft, sowie auf Wunsch wertvolle Informationen zum Nahverkehr. *Kostenfrei aus allen deutschen Netzen

Fahrplan



stadtwerke
neuss

Gültig ab 07.01.2026

Alle Angaben ohne Gewähr

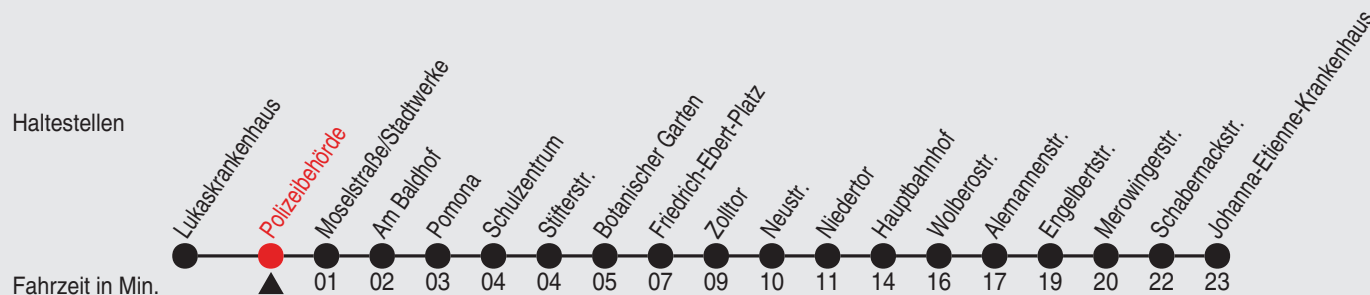
20494/2 Polizeibehörde 60-848-A-j26-1-R

848

Richtung: Johanna-Etienne-Krankenhaus



QR-Code scannen, Abfahrtsmonitor auf ihrem Handy ansehen



Uhr	montags - freitags				
5-6	07 ^C	19 ^B	37 ^C	39 ^B	59 ^B
7	07 ^C	20 ^B	38 ^C	40 ^B	47 ^B
8	07 ^B	08 ^C	27 ^B	38 ^C	47 ^B
9	07 ^B	08 ^C	27 ^B	38 ^C	47 ^B
10-11	07 ^B	08 ^C	27 ^B	38 ^C	47 ^B
12	07 ^B	08 ^C	27 ^B	38 ^C	47 ^B
13-18	07 ^B	08 ^C	27 ^B	38 ^C	47 ^B
19	07 ^B	08 ^C	27 ^B	38 ^C	47 ^B
20	22	50			
21-22	20	50			
23	20	48			

Uhr	samstags	
5-6	55	
7	55	
8	55	
9	38	
10-11	08	38
12	08	38
13-18	08	38
19	08	48
20		
21-22		
23		

Uhr	sonn- und feiertags	
5-6	33 ^A	
7	35	
8	35	
9	35	
10-11	35	
12	05	38
13-18	08	38
19	08	36
20		
21-22		
23		

Am 24., 25., 31. Dezember und 1. Januar gilt ein Sonderfahrplan, den Sie in swn-Fahrzeugen und -KundenCenter erhalten.

A=TaxiBus-Bestellung spätestens 30 Min. vor der Abfahrt: (02131) 5310-345 in der Zeit Mo-Sa 5:30 - 22:00 Uhr; So 7:30 - 20:00 Uhr

B=nicht während der Sommerferien

C=nur während der Sommerferien

08006 50 40 30*: Die Schlaue Nummer für eine persönliche Fahrplan- und Tarifauskunft, sowie auf Wunsch wertvolle Informationen zum Nahverkehr. *Kostenfrei aus allen deutschen Netzen

Fahrplan



stadtwerke
neuss

Gültig ab 07.01.2026

Alle Angaben ohne Gewähr

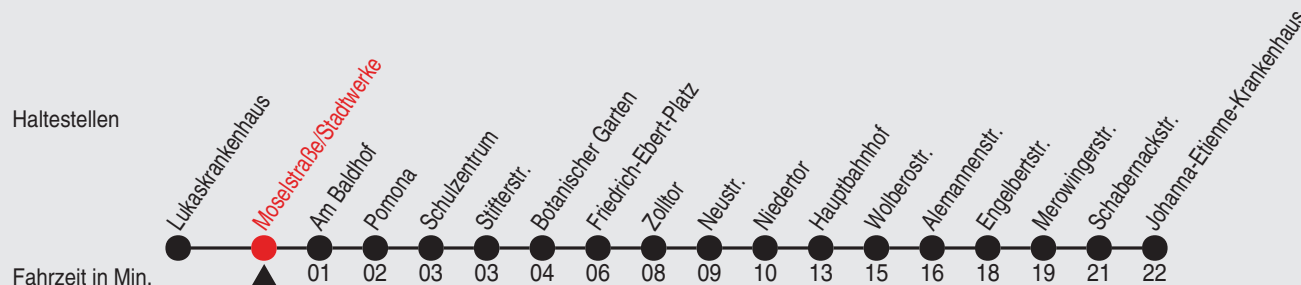
20185/2 Moselstraße/Stadtwerke 60-848-A-j26-1-R

848

Richtung: Johanna-Etienne-Krankenhaus



QR-Code scannen, Abfahrtsmonitor auf ihrem Handy ansehen



Uhr	montags - freitags			
5	08 ^C	20 ^B	38 ^C	40 ^B
6	00 ^B	08 ^C	20 ^B	38 ^C 40 ^B
7	00 ^B	08 ^C	21 ^B	39 ^C 41 ^B 48 ^B
8	08 ^B	09 ^C	28 ^B	39 ^C 48 ^B
9	08 ^B	09 ^C	28 ^B	39 ^C 48 ^B
10-11	08 ^B	09 ^C	28 ^B	39 ^C 48 ^B
12	08 ^B	09 ^C	28 ^B	39 ^C 48 ^B
13-18	08 ^B	09 ^C	28 ^B	39 ^C 48 ^B
19	08 ^B	09 ^C	28 ^B	39 ^C 48 ^B
20	23	51		
21-22	21	51		
23	21	49		

Uhr	samstags	
5	56	
6	56	
7	56	
8	56	
9	39	
10-11	09	39
12	09	39
13-18	09	39
19	09	49
20		
21-22		
23		

Uhr	sonn- und feiertags	
5	34 ^A	
6	34 ^A	
7	36	
8	36	
9	36	
10-11	36	
12	06	39
13-18	09	39
19	09	37
20		
21-22		
23		

Am 24., 25., 31. Dezember und 1. Januar gilt ein Sonderfahrplan, den Sie in swn-Fahrzeugen und -KundenCenter erhalten.

A=TaxiBus-Bestellung spätestens 30 Min. vor der Abfahrt: (02131) 5310-345 in der Zeit Mo-Sa 5:30 - 22:00 Uhr; So 7:30 - 20:00 Uhr

B=nicht während der Sommerferien

C=nur während der Sommerferien

08006 50 40 30*: Die Schlaue Nummer für eine persönliche Fahrplan- und Tarifauskunft, sowie auf Wunsch wertvolle Informationen zum Nahverkehr. *Kostenfrei aus allen deutschen Netzen

Fahrplan



stadtwerke
neuss

Gültig ab 07.01.2026

Alle Angaben ohne Gewähr

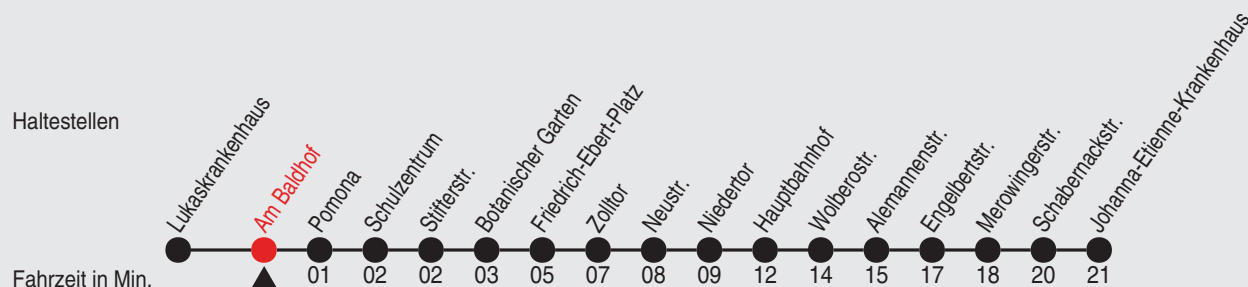
20184/2 Am Baldhof 60-848-A-j26-1-R

848

Richtung: Johanna-Etienne-Krankenhaus



QR-Code scannen, Abfahrtsmonitor auf ihrem Handy ansehen



Uhr	montags - freitags			
5	09 ^C	21 ^B	39 ^C	41 ^B
6	01 ^B	09 ^C	21 ^B	39 ^C 41 ^B
7	01 ^B	09 ^C	22 ^B	40 ^C 42 ^B 49 ^B
8	09 ^B	10 ^C	29 ^B	40 ^C 49 ^B
9	09 ^B	10 ^C	29 ^B	40 ^C 49 ^B
10-11	09 ^B	10 ^C	29 ^B	40 ^C 49 ^B
12	09 ^B	10 ^C	29 ^B	40 ^C 49 ^B
13-18	09 ^B	10 ^C	29 ^B	40 ^C 49 ^B
19	09 ^B	10 ^C	29 ^B	40 ^C 49 ^B
20	24	52		
21-22	22	52		
23	22	50		

Uhr	samstags	
5	57	
6	57	
7	57	
8	57	
9	40	
10-11	10	40
12	10	40
13-18	10	40
19	10	50
20		
21-22		
23		

Uhr	sonn- und feiertags	
5	35 ^A	
6	35 ^A	
7	37	
8	37	
9	37	
10-11	37	
12	07	40
13-18	10	40
19	10	38
20		
21-22		
23		

Am 24., 25., 31. Dezember und 1. Januar gilt ein Sonderfahrplan, den Sie in swn-Fahrzeugen und -KundenCenter erhalten.

A=TaxiBus-Bestellung spätestens 30 Min. vor der Abfahrt: (02131) 5310-345 in der Zeit Mo-Sa 5:30 - 22:00 Uhr; So 7:30 - 20:00 Uhr

B=nicht während der Sommerferien

C=nur während der Sommerferien

08006 50 40 30*: Die Schlaue Nummer für eine persönliche Fahrplan- und Tarifauskunft, sowie auf Wunsch wertvolle Informationen zum Nahverkehr. *Kostenfrei aus allen deutschen Netzen

Fahrplan



stadtwerke
neuss

Gültig ab 07.01.2026

Alle Angaben ohne Gewähr

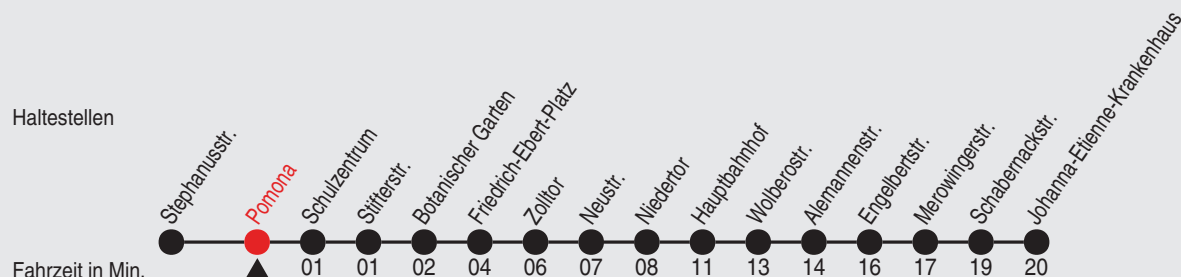
20115/2 Pomona 60-848-A-j26-1-R

848

Richtung: Johanna-Etienne-Krankenhaus



QR-Code scannen, Abfahrtsmonitor auf ihrem Handy ansehen



Uhr	montags - freitags			
5	10 ^C	22 ^B	40 ^C	42 ^B
6	02 ^B	10 ^C	22 ^B	40 ^C 42 ^B
7	02 ^B	10 ^C	23 ^B	41 ^C 43 ^B 50 ^B
8	10 ^B	11 ^C	30 ^B	41 ^C 50 ^B
9	10 ^B	11 ^C	30 ^B	41 ^C 50 ^B
10-11	10 ^B	11 ^C	30 ^B	41 ^C 50 ^B
12	10 ^B	11 ^C	30 ^B	41 ^C 50 ^B
13-18	10 ^B	11 ^C	30 ^B	41 ^C 50 ^B
19	10 ^B	11 ^C	30 ^B	41 ^C 50 ^B
20	25	53		
21-22	23	53		
23	23	51		
0				

Uhr	samstags	
5	58	
6	58	
7	58	
8	58	
9	41	
10-11	11	41
12	11	41
13-18	11	41
19	11	51
20		
21-22	00	
23	00	
0	00	

Uhr	sonn- und feiertags		
5	36 ^A		
6	36 ^A		
7	38		
8	38		
9	38		
10-11	38		
12	08	41	
13-18	11	41	
19	11	39	
20			
21-22	00		
23	00		
0	00		

Am 24., 25., 31. Dezember und 1. Januar gilt ein Sonderfahrplan, den Sie in swn-Fahrzeugen und -KundenCenter erhalten.

A=TaxiBus-Bestellung spätestens 30 Min. vor der Abfahrt: (02131) 5310-345 in der Zeit Mo-Sa 5:30 - 22:00 Uhr; So 7:30 - 20:00 Uhr

B=nicht während der Sommerferien

C=nur während der Sommerferien

08006 50 40 30*: Die Schlaue Nummer für eine persönliche Fahrplan- und Tarifauskunft, sowie auf Wunsch wertvolle Informationen zum Nahverkehr. *Kostenfrei aus allen deutschen Netzen

Fahrplan



stadtwerke
neuss

Gültig ab 07.01.2026

Alle Angaben ohne Gewähr

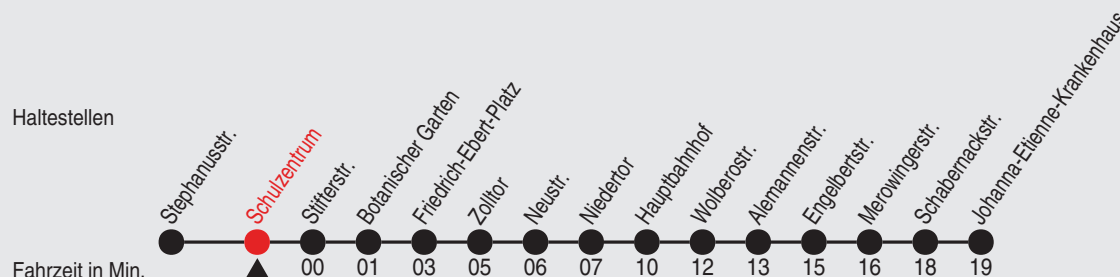
20113/2 Schulzentrum 60-848-A-j26-1-R

848

Richtung: Johanna-Etienne-Krankenhaus



QR-Code scannen, Abfahrtsmonitor auf ihrem Handy ansehen



Uhr	montags - freitags			
5	11 ^C	23 ^B	41 ^C	43 ^B
6	03 ^B	11 ^C	23 ^B	41 ^C 43 ^B
7	03 ^B	11 ^C	24 ^B	42 ^C 44 ^B 51 ^B
8	11 ^B	12 ^C	31 ^B	42 ^C 51 ^B
9	11 ^B	12 ^C	31 ^B	42 ^C 51 ^B
10-11	11 ^B	12 ^C	31 ^B	42 ^C 51 ^B
12	11 ^B	12 ^C	31 ^B	42 ^C 51 ^B
13-18	11 ^B	12 ^C	31 ^B	42 ^C 51 ^B
19	11 ^B	12 ^C	31 ^B	42 ^C 51 ^B
20	26	54		
21-22	24	54		
23	24	52		
0				

Uhr	samstags	
5	59	
6	59	
7	59	
8	59	
9	42	
10-11	12	42
12	12	42
13-18	12	42
19	12	52
20		
21-22	01	
23	01	
0	01	

Uhr	sonn- und feiertags		
5	37 ^A		
6	37 ^A		
7	39		
8	39		
9	39		
10-11	39		
12	09	42	
13-18	12	42	
19	12	40	
20			
21-22	01		
23	01		
0	01		

Am 24., 25., 31. Dezember und 1. Januar gilt ein Sonderfahrplan, den Sie in swn-Fahrzeugen und -KundenCenter erhalten.

A=TaxiBus-Bestellung spätestens 30 Min. vor der Abfahrt: (02131) 5310-345 in der Zeit Mo-Sa 5:30 - 22:00 Uhr; So 7:30 - 20:00 Uhr

B=nicht während der Sommerferien

C=nur während der Sommerferien

08006 50 40 30*: Die *Schlaue Nummer* für eine persönliche Fahrplan- und Tarifauskunft, sowie auf Wunsch wertvolle Informationen zum Nahverkehr. *Kostenfrei aus allen deutschen Netzen

Fahrplan



stadtwerke
neuss

Gültig ab 07.01.2026

Alle Angaben ohne Gewähr

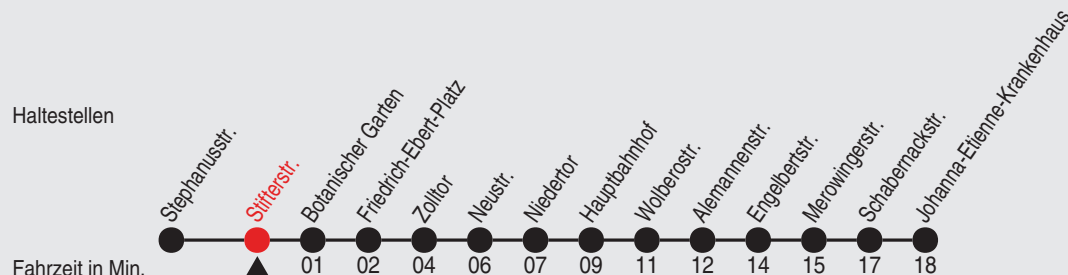
20112/2 Stifterstr. 60-848-A-j26-1-R

848

Richtung: Johanna-Etienne-Krankenhaus



QR-Code scannen, Abfahrtsmonitor auf ihrem Handy ansehen



Uhr	montags - freitags			
5	12 ^C	24 ^B	42 ^C	44 ^B
6	04 ^B	12 ^C	24 ^B	42 ^C 44 ^B
7	04 ^B	12 ^C	25 ^B	43 ^C 45 ^B 52 ^B
8	12 ^B	13 ^C	32 ^B	43 ^C 52 ^B
9	12 ^B	13 ^C	32 ^B	43 ^C 52 ^B
10-11	12 ^B	13 ^C	32 ^B	43 ^C 52 ^B
12	12 ^B	13 ^C	32 ^B	43 ^C 52 ^B
13-18	12 ^B	13 ^C	32 ^B	43 ^C 52 ^B
19	12 ^B	13 ^C	32 ^B	43 ^C 52 ^B
20	26	54		
21-22	24	54		
23	24	53		
0				

Uhr	samstags	
5	59	
6	59	
7	59	
8	59	
9	43	
10-11	13	43
12	13	43
13-18	13	43
19	13	53
20		
21-22	01	
23	01	
0	01	

Uhr	sonn- und feiertags		
5	37 ^A		
6	37 ^A		
7	40		
8	40		
9	40		
10-11	40		
12	10	43	
13-18	13	43	
19	13	41	
20			
21-22	01		
23	01		
0	01		

Am 24., 25., 31. Dezember und 1. Januar gilt ein Sonderfahrplan, den Sie in swn-Fahrzeugen und -KundenCenter erhalten.

A=TaxiBus-Bestellung spätestens 30 Min. vor der Abfahrt: (02131) 5310-345 in der Zeit Mo-Sa 5:30 - 22:00 Uhr; So 7:30 - 20:00 Uhr

B=nicht während der Sommerferien

C=nur während der Sommerferien

08006 50 40 30*: Die *Schlaue Nummer* für eine persönliche Fahrplan- und Tarifauskunft, sowie auf Wunsch wertvolle Informationen zum Nahverkehr. *Kostenfrei aus allen deutschen Netzen

Fahrplan



stadtwerke
neuss

Gültig ab 07.01.2026

Alle Angaben ohne Gewähr

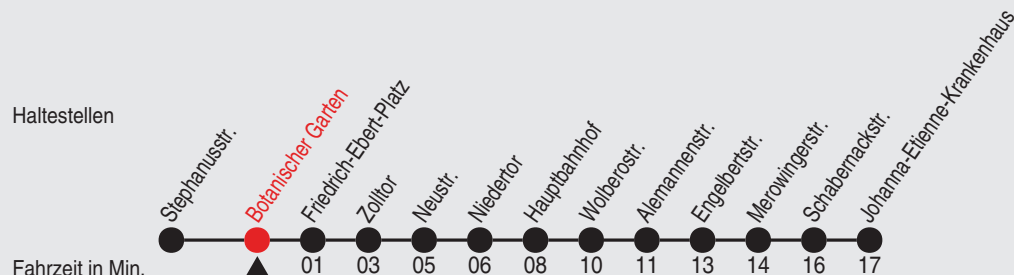
20110/2 Botanischer Garten 60-848-A-j26-1-R

848

Richtung: Johanna-Etienne-Krankenhaus



QR-Code scannen, Abfahrtsmonitor auf ihrem Handy ansehen



Uhr	montags - freitags			
5	13 ^C	25 ^B	43 ^C	45 ^B
6	05 ^B	13 ^C	25 ^B	43 ^C 45 ^B
7	05 ^B	13 ^C	26 ^B	44 ^C 46 ^B 53 ^B
8	13 ^B	14 ^C	33 ^B	44 ^C 53 ^B
9	13 ^B	14 ^C	33 ^B	44 ^C 53 ^B
10-11	13 ^B	14 ^C	33 ^B	44 ^C 53 ^B
12	13 ^B	14 ^C	33 ^B	44 ^C 53 ^B
13-18	13 ^B	14 ^C	33 ^B	44 ^C 53 ^B
19	13 ^B	14 ^C	33 ^B	44 ^C 53 ^B
20	27	55		
21-22	25	55		
23	25	54		
0				

Uhr	samstags	
5		
6	00	
7	00	
8	00	
9	00	44
10-11	14	44
12	14	44
13-18	14	44
19	14	54
20		
21-22	02	
23	02	
0	02	

Uhr	sonn- und feiertags	
5	38 ^A	
6	38 ^A	
7	41	
8	41	
9	41	
10-11	41	
12	11	44
13-18	14	44
19	14	42
20		
21-22	02	
23	02	
0	02	

Am 24., 25., 31. Dezember und 1. Januar gilt ein Sonderfahrplan, den Sie in swn-Fahrzeugen und -KundenCenter erhalten.

A=TaxiBus-Bestellung spätestens 30 Min. vor der Abfahrt: (02131) 5310-345 in der Zeit Mo-Sa 5:30 - 22:00 Uhr; So 7:30 - 20:00 Uhr

B=nicht während der Sommerferien

C=nur während der Sommerferien

08006 50 40 30*: Die Schlaue Nummer für eine persönliche Fahrplan- und Tarifauskunft, sowie auf Wunsch wertvolle Informationen zum Nahverkehr. *Kostenfrei aus allen deutschen Netzen

Fahrplan



stadtwerke
neuss

Gültig ab 07.01.2026

Alle Angaben ohne Gewähr

20064/2 Friedrich-Ebert-Platz 60-848-A-j26-1-R

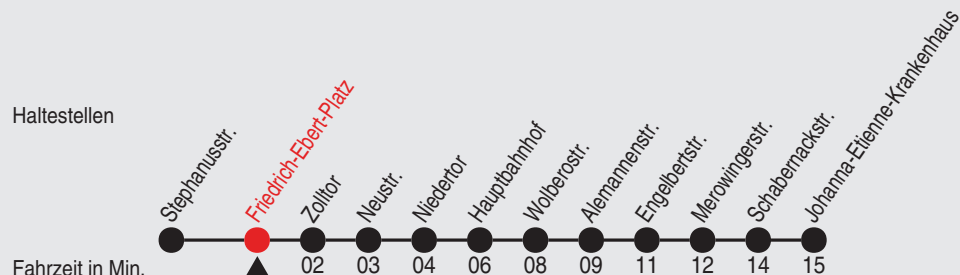
848

Richtung: Johanna-Etienne-Krankenhaus



QR-Code scannen, Abfahrtsmonitor auf ihrem Handy ansehen

Haltestellen



Uhr	montags - freitags			
5	15 ^C	27 ^B	45 ^C	47 ^B
6	07 ^B	15 ^C	27 ^B	45 ^C 47 ^B
7	07 ^B	15 ^C	28 ^B	46 ^C 48 ^B 55 ^B
8	15 ^B	16 ^C	35 ^B	46 ^C 55 ^B
9	15 ^B	16 ^C	35 ^B	46 ^C 55 ^B
10-11	15 ^B	16 ^C	35 ^B	46 ^C 55 ^B
12	15 ^B	16 ^C	35 ^B	46 ^C 55 ^B
13-18	15 ^B	16 ^C	35 ^B	46 ^C 55 ^B
19	15 ^B	16 ^C	35 ^B	46 ^C 55 ^B
20	28	56		
21-22	26	56		
23	26	55		
0				

Uhr	samstags	
5		
6	01	
7	01	
8	01	
9	01	46
10-11	16	46
12	16	46
13-18	16	46
19	16	56
20		
21-22	03	
23	03	
0	03	

Uhr	sonn- und feiertags	
5	39 ^A	
6	39 ^A	
7	43	
8	43	
9	43	
10-11	43	
12	13	46
13-18	16	46
19	16	44
20		
21-22	03	
23	03	
0	03	

Am 24., 25., 31. Dezember und 1. Januar gilt ein Sonderfahrplan, den Sie in swn-Fahrzeugen und -KundenCenter erhalten.

A=TaxiBus-Bestellung spätestens 30 Min. vor der Abfahrt: (02131) 5310-345 in der Zeit Mo-Sa 5:30 - 22:00 Uhr; So 7:30 - 20:00 Uhr

B=nicht während der Sommerferien

C=nur während der Sommerferien

08006 50 40 30*: Die Schlaue Nummer für eine persönliche Fahrplan- und Tarifauskunft, sowie auf Wunsch wertvolle Informationen zum Nahverkehr. *Kostenfrei aus allen deutschen Netzen

Fahrplan



stadtwerke
neuss

Gültig ab 07.01.2026

Alle Angaben ohne Gewähr

20180/2 Zolltor 60-848-A-j26-1-R

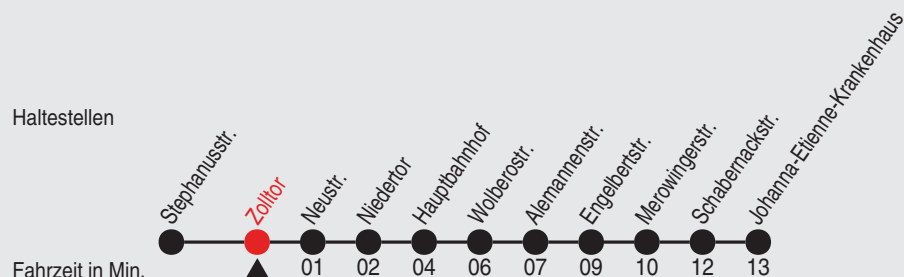
848

Richtung: Johanna-Etienne-Krankenhaus



QR-Code scannen, Abfahrtsmonitor auf ihrem Handy ansehen

Haltestellen



Fahrzeit in Min.

Uhr	montags - freitags			
5	17 ^C	29 ^B	47 ^C	49 ^B
6	09 ^B	17 ^C	29 ^B	47 ^C 49 ^B
7	09 ^B	17 ^C	30 ^B	48 ^C 50 ^B 57 ^B
8	17 ^B	18 ^C	37 ^B	48 ^C 57 ^B
9	17 ^B	18 ^C	37 ^B	48 ^C 57 ^B
10-11	17 ^B	18 ^C	37 ^B	48 ^C 57 ^B
12	17 ^B	18 ^C	37 ^B	48 ^C 57 ^B
13-18	17 ^B	18 ^C	37 ^B	48 ^C 57 ^B
19	17 ^B	18 ^C	37 ^B	48 ^C 57 ^B
20	30	58		
21-22	28	58		
23	28			
0	05			

Uhr	samstags	
5		
6	03	
7	03	
8	03	
9	03	48
10-11	18	48
12	18	48
13-18	18	48
19	18	58
20		
21-22	10	
23	10	
0	10	

Uhr	sonn- und feiertags	
5	41 ^A	
6	41 ^A	
7	45	
8	45	
9	45	
10-11	45	
12	15	48
13-18	18	48
19	18	46
20		
21-22	10	
23	10	
0	10	

Am 24., 25., 31. Dezember und 1. Januar gilt ein Sonderfahrplan, den Sie in swn-Fahrzeugen und -KundenCenter erhalten.

A=TaxiBus-Bestellung spätestens 30 Min. vor der Abfahrt: (02131) 5310-345 in der Zeit Mo-Sa 5:30 - 22:00 Uhr; So 7:30 - 20:00 Uhr

B=nicht während der Sommerferien

C=nur während der Sommerferien

08006 50 40 30*: Die Schlaue Nummer für eine persönliche Fahrplan- und Tarifauskunft, sowie auf Wunsch wertvolle Informationen zum Nahverkehr. *Kostenfrei aus allen deutschen Netzen

Fahrplan



stadtwerke
neuss

Gültig ab 07.01.2026

Alle Angaben ohne Gewähr

20179/2 Neustr. 60-848-A-j26-1-R

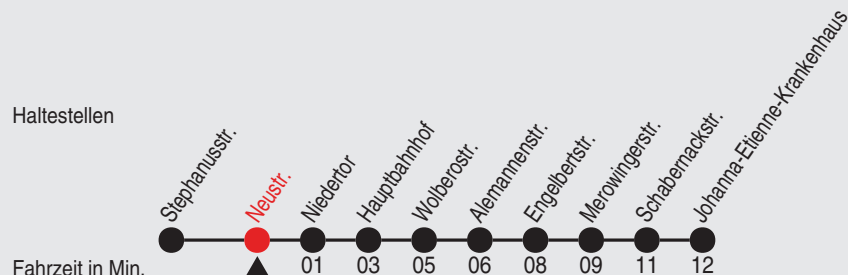
848

Richtung: Johanna-Etienne-Krankenhaus



QR-Code scannen, Abfahrtsmonitor auf ihrem Handy ansehen

Haltestellen



Uhr	montags - freitags			
5	18 ^C	30 ^B	48 ^C	50 ^B
6	10 ^B	18 ^C	30 ^B	48 ^C 50 ^B
7	10 ^B	18 ^C	31 ^B	49 ^C 51 ^B 58 ^B
8	18 ^B	19 ^C	38 ^B	49 ^C 58 ^B
9	18 ^B	19 ^C	38 ^B	49 ^C 58 ^B
10-11	18 ^B	19 ^C	38 ^B	49 ^C 58 ^B
12	18 ^B	19 ^C	38 ^B	49 ^C 58 ^B
13-18	18 ^B	19 ^C	38 ^B	49 ^C 58 ^B
19	18 ^B	19 ^C	38 ^B	49 ^C 58 ^B
20	31	59		
21-22	29	59		
23	29			
0	06			

Uhr	samstags	
5		
6	04	
7	04	
8	04	
9	04	49
10-11	19	49
12	19	49
13-18	19	49
19	19	59
20		
21-22	11	
23	11	
0	11	

Uhr	sonn- und feiertags	
5	42 ^A	
6	42 ^A	
7	46	
8	46	
9	46	
10-11	46	
12	16	49
13-18	19	49
19	19	47
20		
21-22	11	
23	11	
0	11	

Am 24., 25., 31. Dezember und 1. Januar gilt ein Sonderfahrplan, den Sie in swn-Fahrzeugen und -KundenCenter erhalten.

A=TaxiBus-Bestellung spätestens 30 Min. vor der Abfahrt: (02131) 5310-345 in der Zeit Mo-Sa 5:30 - 22:00 Uhr; So 7:30 - 20:00 Uhr

B=nicht während der Sommerferien

C=nur während der Sommerferien

08006 50 40 30*: Die Schlaue Nummer für eine persönliche Fahrplan- und Tarifauskunft, sowie auf Wunsch wertvolle Informationen zum Nahverkehr. *Kostenfrei aus allen deutschen Netzen

Fahrplan



stadtwerke
neuss

Gültig ab 07.01.2026

Alle Angaben ohne Gewähr

20177/2 Niedertor 60-848-A-j26-1-R

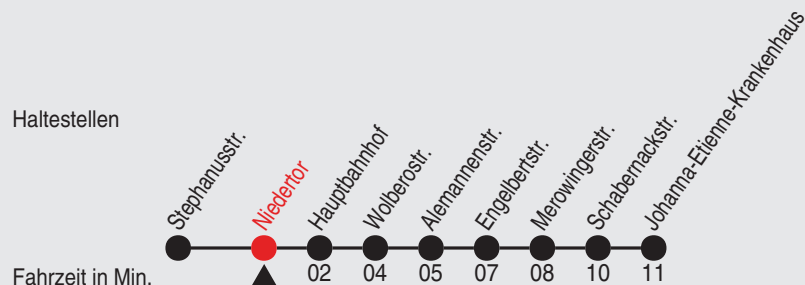
848

Richtung: Johanna-Etienne-Krankenhaus



QR-Code scannen, Abfahrtsmonitor auf ihrem Handy ansehen

Haltestellen



Uhr	montags - freitags			
5	19 ^C	31 ^B	49 ^C	51 ^B
6	11 ^B	19 ^C	31 ^B	49 ^C 51 ^B
7	11 ^B	19 ^C	32 ^B	50 ^C 52 ^B 59 ^B
8	19 ^B	20 ^C	39 ^B	50 ^C 59 ^B
9	19 ^B	20 ^C	39 ^B	50 ^C 59 ^B
10-11	19 ^B	20 ^C	39 ^B	50 ^C 59 ^B
12	19 ^B	20 ^C	39 ^B	50 ^C 59 ^B
13-18	19 ^B	20 ^C	39 ^B	50 ^C 59 ^B
19	19 ^B	20 ^C	39 ^B	50 ^C 59 ^B
20	32			
21-23	00	30		
0	07			

Uhr	samstags	
5		
6	05	
7	05	
8	05	
9	05	50
10-11	20	50
12	20	50
13-18	20	50
19	20	
20	00	
21-23	12	
0	12	

Uhr	sonn- und feiertags	
5	43 ^A	
6	43 ^A	
7	47	
8	47	
9	47	
10-11	47	
12	17	50
13-18	20	50
19	20	48
20		
21-23	12	
0	12	

Am 24., 25., 31. Dezember und 1. Januar gilt ein Sonderfahrplan, den Sie in swn-Fahrzeugen und -KundenCenter erhalten.

A=TaxiBus-Bestellung spätestens 30 Min. vor der Abfahrt: (02131) 5310-345 in der Zeit Mo-Sa 5:30 - 22:00 Uhr; So 7:30 - 20:00 Uhr

B=nicht während der Sommerferien

C=nur während der Sommerferien

08006 50 40 30*: Die Schlaue Nummer für eine persönliche Fahrplan- und Tarifauskunft, sowie auf Wunsch wertvolle Informationen zum Nahverkehr. *Kostenfrei aus allen deutschen Netzen

Fahrplan



stadtwerke
neuss

Gültig ab 07.01.2026

Alle Angaben ohne Gewähr

20055/2 Hauptbahnhof 60-848-A-j26-1-R

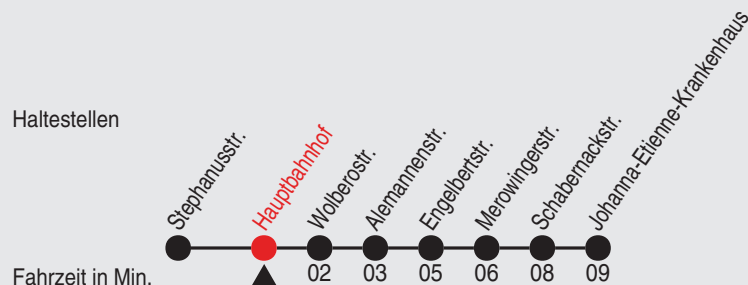
848

Richtung: Johanna-Etienne-Krankenhaus



QR-Code scannen, Abfahrtsmonitor auf ihrem Handy ansehen

Haltestellen



Uhr	montags - freitags			
5	20 ^C	32 ^B	50 ^C	52 ^B
6	12 ^B	20 ^C	32 ^B	50 ^C 52 ^B
7	12 ^B	20 ^C	34 ^B	52 ^C 54 ^B
8	01 ^B	21 ^B	22 ^C	41 ^B 52 ^C
9	01 ^B	21 ^B	22 ^C	41 ^B 52 ^C
10-11	01 ^B	21 ^B	22 ^C	41 ^B 52 ^C
12	01 ^B	21 ^B	22 ^C	41 ^B 52 ^C
13-18	01 ^B	21 ^B	22 ^C	41 ^B 52 ^C
19	01 ^B	21 ^B	22 ^C	41 ^B 52 ^C
20	01 ^B	33		
21-23	01	31		
0	08			

Uhr	samstags	
5		
6	06	
7	06	
8	06	
9	06	52
10-11	22	52
12	22	52
13-18	22	52
19	22	
20	02	
21-23	14	
0	14	

Uhr	sonn- und feiertags	
5	44 ^A	
6	44 ^A	
7	49	
8	49	
9	49	
10-11	49	
12	19	52
13-18	22	52
19	22	50
20		
21-23	14	
0	14	

Am 24., 25., 31. Dezember und 1. Januar gilt ein Sonderfahrplan, den Sie in swn-Fahrzeugen und -KundenCenter erhalten.

A=TaxiBus-Bestellung spätestens 30 Min. vor der Abfahrt: (02131) 5310-345 in der Zeit Mo-Sa 5:30 - 22:00 Uhr; So 7:30 - 20:00 Uhr

B=nicht während der Sommerferien

C=nur während der Sommerferien

08006 50 40 30*: Die Schlaue Nummer für eine persönliche Fahrplan- und Tarifauskunft, sowie auf Wunsch wertvolle Informationen zum Nahverkehr. *Kostenfrei aus allen deutschen Netzen

Fahrplan



stadtwerke
neuss

Gültig ab 07.01.2026

Alle Angaben ohne Gewähr

20055/5 Hauptbahnhof 60-848-A-j26-1-R

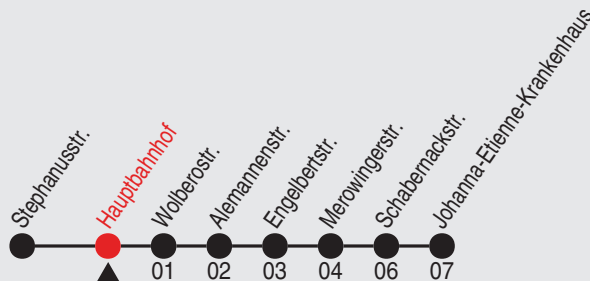
848

Richtung: Johanna-Etienne-Krankenhaus



QR-Code scannen, Abfahrtsmonitor auf ihrem Handy ansehen

Haltestellen



Fahrzeit in Min.

Uhr	montags - freitags			
5	21 ^C	33 ^B	51 ^C	53 ^B
6	13 ^B	21 ^C	33 ^B	51 ^C 53 ^B
7	13 ^B	21 ^C	36 ^B	54 ^C 56 ^B
8	03 ^B	23 ^B	24 ^C	43 ^B 54 ^C
9	03 ^B	23 ^B	24 ^C	43 ^B 54 ^C
10-11	03 ^B	23 ^B	24 ^C	43 ^B 54 ^C
12	03 ^B	23 ^B	24 ^C	43 ^B 54 ^C
13-18	03 ^B	23 ^B	24 ^C	43 ^B 54 ^C
19	03 ^B	23 ^B	24 ^C	43 ^B 54 ^C
20	03 ^B	34		
21-23	02	32		
0	10			

Uhr	samstags	
5		
6	07	
7	07	
8	07	
9	07	54
10-11	24	54
12	24	54
13-18	24	54
19	24	
20	04	
21-23	16	
0	16	

Uhr	sonn- und feiertags	
5	44 ^A	
6	44 ^A	
7	51	
8	51	
9	51	
10-11	51	
12	21	54
13-18	24	54
19	24	52
20		
21-23	16	
0	16	

Am 24., 25., 31. Dezember und 1. Januar gilt ein Sonderfahrplan, den Sie in swn-Fahrzeugen und -KundenCenter erhalten.

A=TaxiBus-Bestellung spätestens 30 Min. vor der Abfahrt: (02131) 5310-345 in der Zeit Mo-Sa 5:30 - 22:00 Uhr; So 7:30 - 20:00 Uhr

B=nicht während der Sommerferien

C=nur während der Sommerferien

08006 50 40 30*: Die Schlaue Nummer für eine persönliche Fahrplan- und Tarifauskunft, sowie auf Wunsch wertvolle Informationen zum Nahverkehr. *Kostenfrei aus allen deutschen Netzen

Fahrplan



stadtwerke
neuss

Gültig ab 07.01.2026

Alle Angaben ohne Gewähr

20174/2 Wolberostr. 60-848-A-j26-1-R

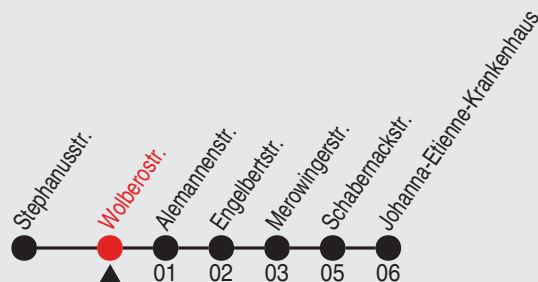
848

Richtung: Johanna-Etienne-Krankenhaus



QR-Code scannen, Abfahrtsmonitor auf ihrem Handy ansehen

Haltestellen



Fahrzeit in Min.

Uhr	montags - freitags			
5	22 ^C	34 ^B	52 ^C	54 ^B
6	14 ^B	22 ^C	34 ^B	52 ^C 54 ^B
7	14 ^B	22 ^C	37 ^B	55 ^C 57 ^B
8	04 ^B	24 ^B	25 ^C	44 ^B 55 ^C
9	04 ^B	24 ^B	25 ^C	44 ^B 55 ^C
10-11	04 ^B	24 ^B	25 ^C	44 ^B 55 ^C
12	04 ^B	24 ^B	25 ^C	44 ^B 55 ^C
13-18	04 ^B	24 ^B	25 ^C	44 ^B 55 ^C
19	04 ^B	24 ^B	25 ^C	44 ^B 55 ^C
20	04 ^B	35		
21-23	03	33		
0	12			

Uhr	samstags	
5		
6	08	
7	08	
8	08	
9	08	55
10-11	25	55
12	25	55
13-18	25	55
19	25	
20	05	
21-23	17	
0	17	

Uhr	sonn- und feiertags	
5	44 ^A	
6	44 ^A	
7	52	
8	52	
9	52	
10-11	52	
12	22	55
13-18	25	55
19	25	53
20		
21-23	17	
0	17	

Am 24., 25., 31. Dezember und 1. Januar gilt ein Sonderfahrplan, den Sie in swn-Fahrzeugen und -KundenCenter erhalten.

A=TaxiBus-Bestellung spätestens 30 Min. vor der Abfahrt: (02131) 5310-345 in der Zeit Mo-Sa 5:30 - 22:00 Uhr; So 7:30 - 20:00 Uhr

B=nicht während der Sommerferien

C=nur während der Sommerferien

08006 50 40 30*: Die Schlaue Nummer für eine persönliche Fahrplan- und Tarifauskunft, sowie auf Wunsch wertvolle Informationen zum Nahverkehr. *Kostenfrei aus allen deutschen Netzen

Fahrplan



stadtwerke
neuss

Gültig ab 07.01.2026

Alle Angaben ohne Gewähr

20173/2 Alemannenstr. 60-848-A-j26-1-R

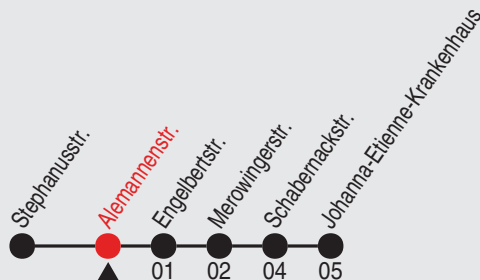
848

Richtung: Johanna-Etienne-Krankenhaus



QR-Code scannen, Abfahrtsmonitor auf ihrem Handy ansehen

Haltestellen



Fahrzeit in Min.

Uhr	montags - freitags				
5	23 ^C	35 ^B	53 ^C	55 ^B	
6	15 ^B	23 ^C	35 ^B	53 ^C	55 ^B
7	15 ^B	23 ^C	38 ^B	56 ^C	58 ^B
8	05 ^B	25 ^B	26 ^C	45 ^B	56 ^C
9	05 ^B	25 ^B	26 ^C	45 ^B	56 ^C
10-11	05 ^B	25 ^B	26 ^C	45 ^B	56 ^C
12	05 ^B	25 ^B	26 ^C	45 ^B	56 ^C
13-18	05 ^B	25 ^B	26 ^C	45 ^B	56 ^C
19	05 ^B	25 ^B	26 ^C	45 ^B	56 ^C
20	05 ^B	36			
21-23	04	34			
0	13				

Uhr	samstags	
5		
6	09	
7	09	
8	09	
9	09 56	
10-11	26 56	
12	26 56	
13-18	26 56	
19	26	
20	06	
21-23	18	
0	18	

Uhr	sonn- und feiertags	
5	44 ^A	
6	44 ^A	
7	53	
8	53	
9	53	
10-11	53	
12	23 56	
13-18	26 56	
19	26 54	
20		
21-23	18	
0	18	

Am 24., 25., 31. Dezember und 1. Januar gilt ein Sonderfahrplan, den Sie in swn-Fahrzeugen und -KundenCenter erhalten.

A=TaxiBus-Bestellung spätestens 30 Min. vor der Abfahrt: (02131) 5310-345 in der Zeit Mo-Sa 5:30 - 22:00 Uhr; So 7:30 - 20:00 Uhr

B=nicht während der Sommerferien

C=nur während der Sommerferien

08006 50 40 30*: Die Schlaue Nummer für eine persönliche Fahrplan- und Tarifauskunft, sowie auf Wunsch wertvolle Informationen zum Nahverkehr. *Kostenfrei aus allen deutschen Netzen

Fahrplan



stadtwerke
neuss

Gültig ab 07.01.2026

Alle Angaben ohne Gewähr

20172/2 Engelbertstr. 60-848-A-j26-1-R

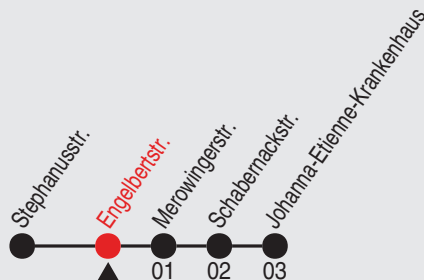
848

Richtung: Johanna-Etienne-Krankenhaus



QR-Code scannen, Abfahrtsmonitor auf ihrem Handy ansehen

Haltestellen



Fahrzeit in Min.

Uhr	montags - freitags
5	24 ^C 36 ^B 54 ^C 56 ^B
6	16 ^B 24 ^C 36 ^B 54 ^C 56 ^B
7	16 ^B 24 ^C 40 ^B 58 ^C
8	00 ^B 07 ^B 27 ^B 28 ^C 47 ^B 58 ^C
9	07 ^B 27 ^B 28 ^C 47 ^B 58 ^C
10-11	07 ^B 27 ^B 28 ^C 47 ^B 58 ^C
12	07 ^B 27 ^B 28 ^C 47 ^B 58 ^C
13-18	07 ^B 27 ^B 28 ^C 47 ^B 58 ^C
19	07 ^B 27 ^B 28 ^C 47 ^B 58 ^C
20	07 ^B 37
21-23	05 35
0	14

Uhr	samstags
5	
6	10
7	10
8	10
9	10 58
10-11	28 58
12	28 58
13-18	28 58
19	28
20	08
21-23	19
0	19

Uhr	sonn- und feiertags
5	45 ^A
6	45 ^A
7	55
8	55
9	55
10-11	55
12	25 58
13-18	28 58
19	28 56
20	
21-23	19
0	19

Am 24., 25., 31. Dezember und 1. Januar gilt ein Sonderfahrplan, den Sie in swn-Fahrzeugen und -KundenCenter erhalten.

A=TaxiBus-Bestellung spätestens 30 Min. vor der Abfahrt: (02131) 5310-345 in der Zeit Mo-Sa 5:30 - 22:00 Uhr; So 7:30 - 20:00 Uhr

B=nicht während der Sommerferien

C=nur während der Sommerferien

08006 50 40 30*: Die Schlaue Nummer für eine persönliche Fahrplan- und Tarifauskunft, sowie auf Wunsch wertvolle Informationen zum Nahverkehr. *Kostenfrei aus allen deutschen Netzen

Fahrplan



stadtwerke
neuss

Gültig ab 07.01.2026

Alle Angaben ohne Gewähr

20171/2 Merowingerstr. 60-848-A-j26-1-R

848

Richtung: Johanna-Etienne-Krankenhaus



QR-Code scannen, Abfahrtsmonitor auf ihrem Handy ansehen

Haltestellen



Fahrzeit in Min.

Uhr	montags - freitags
5	25 ^C 37 ^B 55 ^C 57 ^B
6	17 ^B 25 ^C 37 ^B 55 ^C 57 ^B
7	17 ^B 25 ^C 41 ^B 59 ^C
8	01 ^B 08 ^B 28 ^B 29 ^C 48 ^B 59 ^C
9	08 ^B 28 ^B 29 ^C 48 ^B 59 ^C
10-11	08 ^B 28 ^B 29 ^C 48 ^B 59 ^C
12	08 ^B 28 ^B 29 ^C 48 ^B 59 ^C
13-18	08 ^B 28 ^B 29 ^C 48 ^B 59 ^C
19	08 ^B 28 ^B 29 ^C 48 ^B 59 ^C
20	08 ^B 38
21-23	06 36
0	15

Uhr	samstags
5	
6	11
7	11
8	11
9	11 59
10-11	29 59
12	29 59
13-18	29 59
19	29
20	09
21-23	20
0	20

Uhr	sonn- und feiertags
5	46 ^A
6	46 ^A
7	56
8	56
9	56
10-11	56
12	26 59
13-18	29 59
19	29 57
20	
21-23	20
0	20

Am 24., 25., 31. Dezember und 1. Januar gilt ein Sonderfahrplan, den Sie in swn-Fahrzeugen und -KundenCenter erhalten.

A=TaxiBus-Bestellung spätestens 30 Min. vor der Abfahrt: (02131) 5310-345 in der Zeit Mo-Sa 5:30 - 22:00 Uhr; So 7:30 - 20:00 Uhr

B=nicht während der Sommerferien

C=nur während der Sommerferien

08006 50 40 30*: Die Schlaue Nummer für eine persönliche Fahrplan- und Tarifauskunft, sowie auf Wunsch wertvolle Informationen zum Nahverkehr. *Kostenfrei aus allen deutschen Netzen

Fahrplan



stadtwerke
neuss

Gültig ab 07.01.2026

Alle Angaben ohne Gewähr

20170/2 Schabernackstr. 60-848-A-j26-1-R

848

Richtung: Johanna-Etienne-Krankenhaus



QR-Code scannen, Abfahrtsmonitor auf ihrem Handy ansehen

Haltestellen



Fahrzeit in Min.

Uhr	montags - freitags
5	27 ^C 39 ^B 57 ^C 59 ^B
6	19 ^B 27 ^C 39 ^B 57 ^C 59 ^B
7	19 ^B 27 ^C 43 ^B
8	01 ^C 03 ^B 10 ^B 30 ^B 31 ^C 50 ^B
9	01 ^C 10 ^B 30 ^B 31 ^C 50 ^B
10-11	01 ^C 10 ^B 30 ^B 31 ^C 50 ^B
12	01 ^C 10 ^B 30 ^B 31 ^C 50 ^B
13-18	01 ^C 10 ^B 30 ^B 31 ^C 50 ^B
19	01 ^C 10 ^B 30 ^B 31 ^C 50 ^B
20	01 ^C 10 ^B 39
21-23	07 37
0	17

Uhr	samstags
5	
6	12
7	12
8	12
9	12
10-11	01 31
12	01 31
13-18	01 31
19	01 31
20	11
21-23	21
0	21

Uhr	sonn- und feiertags
5	47 ^A
6	47 ^A
7	58
8	58
9	58
10-11	58
12	28
13-18	01 31
19	01 31 59
20	
21-23	21
0	21

Am 24., 25., 31. Dezember und 1. Januar gilt ein Sonderfahrplan, den Sie in swn-Fahrzeugen und -KundenCenter erhalten.

A=TaxiBus-Bestellung spätestens 30 Min. vor der Abfahrt: (02131) 5310-345 in der Zeit Mo-Sa 5:30 - 22:00 Uhr; So 7:30 - 20:00 Uhr

B=nicht während der Sommerferien

C=nur während der Sommerferien

08006 50 40 30*: Die Schlaue Nummer für eine persönliche Fahrplan- und Tarifauskunft, sowie auf Wunsch wertvolle Informationen zum Nahverkehr. *Kostenfrei aus allen deutschen Netzen